

**Unidad Administrativa Especial de Gestión Pensional y Contribuciones
Parafiscales de la Protección Social - UGPP**

**INFORME DE CARTERA DEL SISTEMA DE LA
PROTECCIÓN SOCIAL
PRIMER SEMESTRE AÑO 2014**

Septiembre de 2014

INFORME DE CARTERA DEL SISTEMA DE LA PROTECCIÓN SOCIAL

PRIMER SEMESTRE DEL AÑO 2014

PRESENTACIÓN

La Unidad Administrativa Especial de Gestión Pensional y Contribuciones Parafiscales de la Protección Social – UGPP, a través de la Resolución 444 del 28 de junio de 2013, estableció los Estándares de Cobro a implementar por las administradoras públicas y privadas del Sistema de la Protección Social, sin perjuicio, del procedimiento y los términos establecidos en la normatividad vigente para los diferentes subsistemas; Pensiones (Régimen Individual y Régimen de Prima Media), Riesgos Laborales, Salud, Cajas de Compensación Familiar, SENA e ICBF.

Todas las administradoras del SPS, con ocasión de los estándares de cobro, vienen suministrando mensualmente y trimestralmente a la Unidad, bajo las estructuras definidas para tal fin, la información de la cartera con incumplimiento mayor a 30 días que se encuentra pendiente de pago dentro de sus sistemas y controles de información. Es así, como en este informe se presenta el primer reporte consolidado de cartera pendiente en el Sistema de la Protección Social y a partir del cual se están llevando a cabo diversas actuaciones y seguimientos propendiendo por la reducción de la misma.

Los datos de cartera presentados en el siguiente informe han sido consolidados por la UGPP a partir de los reportes recibidos por las administradoras del SPS y no incluyen aquellas entidades que incumplieron con la entrega de la información en los tiempos establecidos y con las estructuras definidas por la Unidad.

En el transcurso del informe se indicaran las siguientes abreviaturas para referirnos a los diferentes subsistemas de la Protección Social:

AFP – Administradora de Fondo de Pensiones del régimen individual

AFP-PM - Administradora de Fondo de Pensiones del régimen de prima media (Colpensiones)

ARL – Administradora de Riesgos Laborales

EPS – Entidad Promotora de Salud

CCF – Caja de Compensación Familiar

SENA – Servicio Nacional de Aprendizaje

ICBF – Instituto Colombiano de Bienestar Familiar

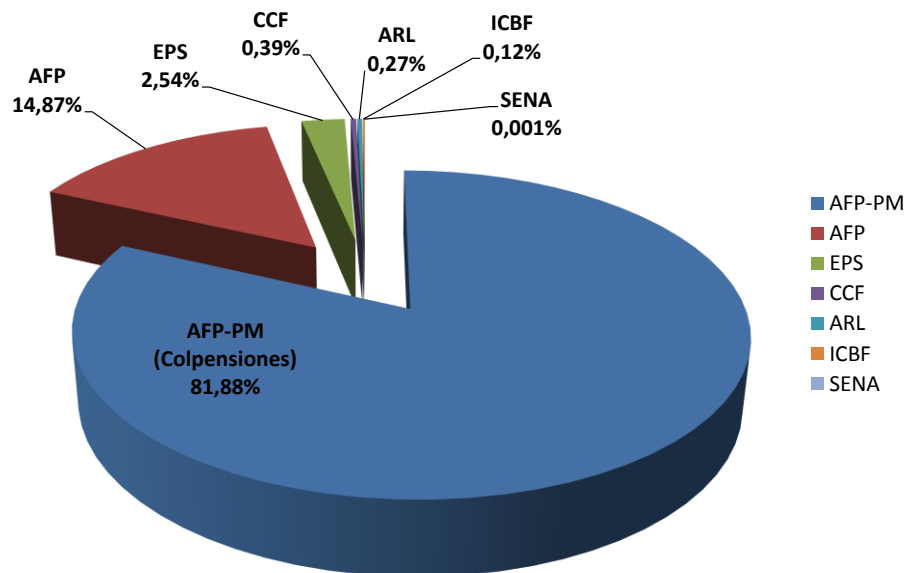
INFORME CONSOLIDADO DE CARTERA

(Reporte mensual)

CARTERA TOTAL POR SUBSISTEMAS

El total de la cartera consolidada del Sistema de la Protección Social asciende a la suma de \$45 billones de pesos al cierre del reporte de Junio de 2014.

Gráfico 1. Concentración de la cartera del SPS por subsistema.



Fuente 1. Reportes de cartera suministrados por 80 administradoras del SPS consolidado por la Unidad (2014_06) - No incluye información de las administradoras Red Salud EPS en Liquidación y CCF Comfamiliar Cartagena.

Se evidencia la participación mayoritaria en el valor de las obligaciones de cartera pendiente por parte de los aportantes en el Subsistema de Pensiones, con en 96,75% de la concentración de la cartera del total del sistema. En el Régimen de Prima Media (Colpensiones) con un 81,88% de concentración de la cartera por \$37 billones de pesos y para el Régimen Individual (5 administradoras) con el 14,87% por \$6 billones de pesos del total de la cartera.

CONCENTRACIÓN POR TIPO DE CARTERA

La cartera reportada por las administradoras puede ser presunta o real. La cartera es presunta cuando corresponde a la liquidación provisional de la obligación efectuada con base en los registros históricos de pagos de las Administradoras del Sistema, susceptible de modificaciones luego de efectuar la depuración respectiva y generando deuda real.

Para la estimación de la cartera presunta, cada administradora aplica los parámetros que ha venido utilizando antes de entrar en vigencia la resolución 444 del 2013.

Tabla 1. Concentración de la cartera por Tipo y por Subsistema

Subsistema	Valor cartera			Total	Participación porcentual
	Presunta	Real	No Identificada		
AFP-PM			\$37.227.328.972.171	\$37.227.328.972.171	81,88%
AFP	\$6.494.825.444.569	\$265.850.495.652		\$6.760.675.940.221	14,87%
EPS	\$1.064.712.182.198	\$90.388.125.700		\$1.155.100.307.898	2,54%
CCF	\$139.611.470.307	\$5.022.040.194		\$144.633.510.501	0,32%
ARL	\$111.202.403.642	\$10.716.815.028	\$44.011.428	\$121.963.230.098	0,27%
ICBF	\$1.152.641.332	\$51.569.557.627		\$52.722.198.959	0,12%
SENA	\$649.387.787			\$649.387.787	0,001%
Total	\$7.812.153.529.835	\$423.547.034.201	\$37.227.372.983.599	\$45.463.073.547.635	100%

Fuente: Reportes de cartera suministrados por 80 administradoras del SPS consolidado por la Unidad (2014_06) - No incluye información de las administradoras Red Salud EPS en Liquidación y CCF Comfamiliar Cartagena.

La Administradora Colpensiones no reporta tipo de cartera presunta o real, por encontrarse en proceso de depuración de la información que fue entregada por el ISS en liquidación. ¹ Por lo tanto, el 100% de su cartera no identifica tipo de cartera concentrando el 81,88% del total de la cartera del sistema como “No identificada”.

El 17,18% del total de la cartera del SPS es presunta y tan solo el 0,93% es cartera real. En promedio simple, el 95% de la cartera en los subsistemas;

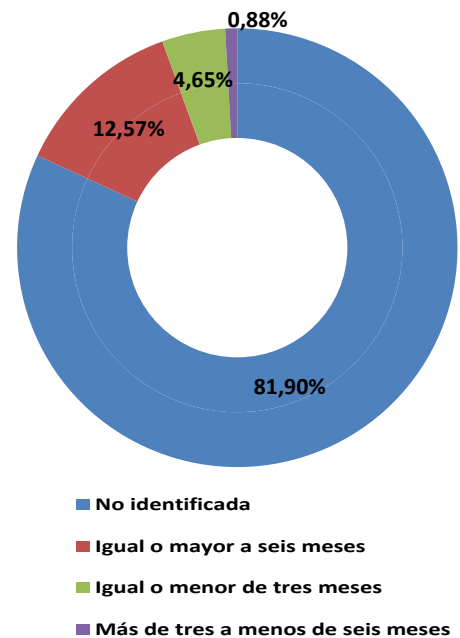
¹ Información suministrada por la Administradora Colpensiones.

AFP, ARL, CCF, EPS y el 100% en el SENA es presunta, mientras para el ICBF el 97,81% de su cartera, es real.

CONCENTRACIÓN POR EDAD DE LA CARTERA

Tabla 2. Concentración por edad de la cartera

RANGO DE EDAD	Valor de la Cartera
No identificada	\$37.233.151.416.792
Igual o mayor a seis meses	\$5.715.999.014.985
Igual o menor de tres meses	\$2.114.377.488.061
Más de tres a menos de seis meses	\$399.545.627.797
Total general	\$45.463.073.547.635



Fuente: Reportes de cartera suministrados por 79 administradoras del SPS consolidado por la Unidad (2014_06) - No incluye información de las administradoras Red Salud EPS en Liquidación, CCF Comfamiliar Cartagena y CCF Combarraquilla.

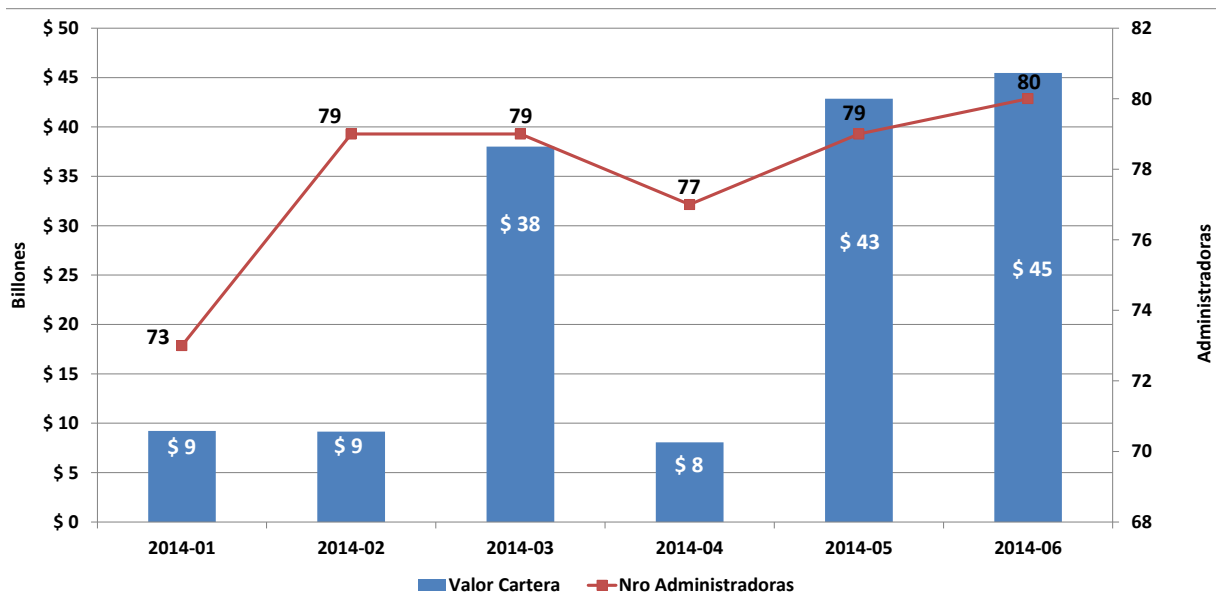
La cartera reportada por las administradoras del SPS se concentra principalmente en un rango de edad “No identificada” con el 81,90%, esta situación se presenta por la Administradora Colpensiones que registró el mayor porcentaje de cartera en este rango con un total \$37 billones de pesos, el 82% de su cartera. En menor proporción pero con igual importancia; Protección, Caxdac, Colfondos y la Nueva EPS con \$5.822’ millones de pesos, registra el 0,0013% del total de la cartera con edad “No identificada”.

En el rango “Igual o mayor a 6 meses” con el 12,57% del total de la cartera, encontramos que las AFP Protección, Porvenir y Colfondos, concentran el Pareto con un total de \$4 billones de pesos.

El 4,65% del total de la cartera se encuentra en el rango de edad inferior a 3 meses de mora, las AFP Porvenir y Protección concentran el Pareto con \$1 billón de pesos y el 0,88% restante concentra en un 81%, es decir \$326.633' millones de pesos, cartera de las administradoras AFP Porvenir y Protección, ARL Positiva y Saludcoop EPS.

VARIACIÓN DE LA CARTERA REPORTADA (Enero a Junio de 2014)

Gráfico 2. Variación de la cartera del SPS 1er. Semestre año 2014.



Fuente: Reportes de cartera suministrados por 81 administradoras del SPS consolidado por la Unidad (01 a 06 del 2014) - No incluye información de la administradora Red Salud EPS en Liquidación.

Para el periodo enero a junio de 2014, es importante mencionar que la Administradora Colpensiones inició el reporte de cartera el 28 de marzo de 2014 teniendo en cuenta el alto volumen de información y otras circunstancias que fueron reportadas a la Dirección General de la Unidad, otorgando dicho plazo.

Tabla 3. Reporte de cartera por Subsistema (1er. Semestre año 2014)

Subsistema	2014-01	2014-02	2014-03	2014-04	2014-05	2014-06
AFP-PM			\$ 29.861.301.382.794		\$ 34.626.463.106.088	\$ 37.227.328.972.171
AFP	\$ 7.820.573.986.522	\$ 7.788.017.564.775	\$ 6.806.437.236.384	\$ 6.603.046.790.485	\$ 6.758.690.498.820	\$ 6.760.675.940.221
EPS	\$ 1.106.778.859.054	\$ 999.398.669.898	\$ 1.036.798.982.030	\$ 1.109.461.096.866	\$ 1.128.732.603.102	\$ 1.155.100.307.898
CCF	\$ 106.906.131.372	\$ 173.517.054.142	\$ 118.495.502.059	\$ 161.760.577.077	\$ 164.361.964.029	\$ 144.633.510.501
ARL	\$ 95.554.180.155	\$ 104.153.054.519	\$ 112.810.091.045	\$ 119.752.687.662	\$ 118.659.939.644	\$ 121.963.230.098
ICBF	\$ 81.674.016.557	\$ 79.876.546.127	\$ 73.888.767.949	\$ 59.575.321.987	\$ 58.614.712.446	\$ 52.722.198.959
SENA	\$ 7.487.561.417	\$ 5.220.360.272	\$ 3.188.130.700	\$ 3.805.228.678	\$ 1.105.177.892	\$ 649.387.787
Total	\$ 9.218.974.735.077	\$ 9.150.183.249.733	\$ 38.012.920.092.960	\$ 8.057.401.702.755	\$ 42.856.628.002.021	\$ 45.463.073.547.635

Fuente: Reportes de cartera suministrados por 81 administradoras del SPS consolidado por la Unidad (01 a 06 del 2014) - No incluye información de la administradora Red Salud EPS en Liquidación.

Para el periodo 2014_04 observamos una variación importante en el valor total de la cartera consolidada, esta situación se evidencia por el no registro del reporte de la Administradora Colpensiones, el cual concentra más del 80% de la cartera del Sistema.

Se evidencia disminución en los valores de cartera reportados, principalmente por el ICBF y las AFP.

INFORME DESAGREGADO DE CARTERA

(Reporte Trimestral)

Este informe corresponde al reporte de la cartera desagregada por aportante cuyo incumplimiento es superior a treinta (30) días contados a partir de la fecha límite de pago, informando fechas de pago, tipo de cartera y el detalle de las acciones de cobro realizadas, de conformidad con lo establecido en la guía “Uso eficiente de la información”.

El reporte concentra toda la cartera con incumplimiento y no se limita a reportar la nueva cartera del mes anterior y es entregado por cada administradora en los meses de marzo, junio, septiembre y diciembre de cada año.

Los valores del informe consolidado deben ser iguales a la suma de los valores reportados en el informe desagregado y cuando no ocurre la Administradora debe explicar la causa de esta inconsistencia o corregir el reporte antes de enviarlo. El informe consolidado corresponde a una consulta del informe desagregado.

CARTERA TOTAL DESAGREGADA VR CARTERA CONSOLIDADA

Tabla 4. Diferencias Reporte Desagregado frente al reporte Consolidado de cartera por Subsistema 2014-06

Subsistema	Reporte de Cartera		Diferencia
	Desagregado	Consolidado	
AFP	\$ 6.760.675.940.349	\$ 6.760.675.940.221	\$ 128
AFP-PM	\$ 37.227.328.972.171	\$ 37.227.328.972.171	\$ -
ARL	\$ 121.919.213.370	\$ 121.963.230.098	\$ (44.016.728)
CCF	\$ 145.224.303.449	\$ 144.633.510.501	\$ 590.792.948
EPS	\$ 1.155.100.307.701	\$ 1.155.100.307.898	\$ (198)
ICBF	\$ 77.212.521.877	\$ 52.722.198.959	\$ 24.490.322.918
SENA	\$ 5.559.794.357	\$ 649.387.787	\$ 4.910.406.570
Total general	\$ 45.493.021.053.273	\$ 45.463.073.547.635	\$ 29.947.505.638

Fuente: Reportes de cartera suministrados por 80 administradoras del SPS consolidado por la Unidad - No incluye información de la administradora Red Salud EPS en Liquidación y CCF Comfamiliar Cartagena.

Se evidencia una diferencia entre el valor reportado en la cartera desagregada frente al valor reportado en el informe consolidado, el cual está determinado en el subsistema de Riesgos por la no entrega del reporte desagregado de Seguros Aurora, en el subsistema de Cajas de Compensación por la no entrega del reporte consolidado y desagregado por parte de CCF Comfamiliar Cartagena y por las diferencias en los reportes de Comfachocó y Comfactor, los cuales no han sido corregidos.

El ICBF, evidencia diferencia del valor de cartera reportado en el informe desagregado frente al consolidado, teniendo en cuenta que los sistemas de información de cartera del Instituto no cuentan con los datos de los periodos contenidos en las Liquidaciones de Aportes y Resoluciones de Determinación de deuda, esta información es necesario obtenerla de los 6402 expedientes que se encuentran en las 33 regionales a nivel Nacional. ²

² Información confirmada el 02 de julio de 2014 por el ICBF (Instituto Colombiano de Bienestar Familiar).

Por otra parte, el SENA presenta una diferencia importante, debido a que la información reportada en el consolidado corresponde únicamente a la información que verifican en PILA y clasifican como cartera presunta.

CARTERA TOTAL DESAGREGADA POR TIPO Y TOTAL APORTANTES

Tabla 5. Total cartera desagregada por Tipo de cartera y Aportantes Únicos por Subsistema (Junio - 2014)

Subsistema	Administradoras	Cartera Presunta		Cartera Real	
		Valor	Aportantes	Valor	Aportantes
AFP	5	6.494.825.444.569,00	821.830	265.850.495.780,00	248.690
AFP-PM	1	36.462.054.367.692,00	1.194.519	765.274.604.479,00	2.233.587
ARL	9	111.202.398.342,00	252.932	10.716.815.028,00	3.801
CCF	42	139.981.987.037,56	64.919	5.242.054.001,00	2.499
EPS	20	1.064.606.433.500,72	1.800.763	90.493.874.200,00	99.824
ICBF	1	1.367.463.372,00	312	75.845.058.505,00	4.790
SENA	1	5.559.794.357,00	37.330		
Total general	79	44.279.597.888.870,50	3.457.928	1.213.422.901.993,00	2.450.890

Fuente: Reportes de cartera suministrados por 79 administradoras del SPS consolidado por la Unidad - No incluye información de la administradora Red Salud EPS en Liquidación, CCF Comfamiliar Cartagena y Seguros Aurora.

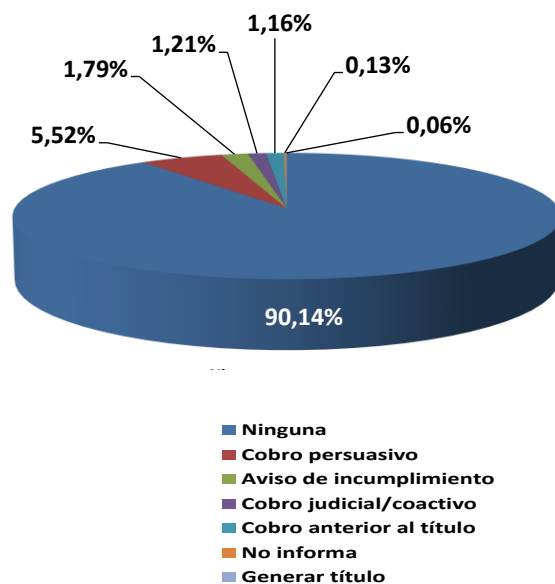
En la tabla 5.se muestra el comportamiento por tipo de cartera reportada, presunta y real, identificando la cantidad de aportantes únicos en cada subsistema.

El mayor número de aportantes reportados con cartera se concentra en la Administradora Colpensiones con 2 millones de aportantes y con un valor de cartera real de \$765.274 millones de pesos y en el subsistema Salud 1 millón 800 mil aportantes con un valor de cartera de 1 billón de pesos.

ACCIONES DE COBRO PARA EL TOTAL DE LA CARTERA

Tabla 6. Acciones de cobro (Junio - 2014)

Acción de Cobro	Valor cartera
Ninguna	\$ 41.005.409.649.284
Cobro persuasivo	\$ 2.511.548.764.636
Aviso de incumplimiento	\$ 812.817.466.057
Cobro judicial/coactivo	\$ 550.928.287.276
Cobro anterior al título	\$ 526.989.742.771
No informa	\$ 60.049.146.803
Generar título	\$ 25.277.996.447
Total general	\$ 45.493.021.053.273

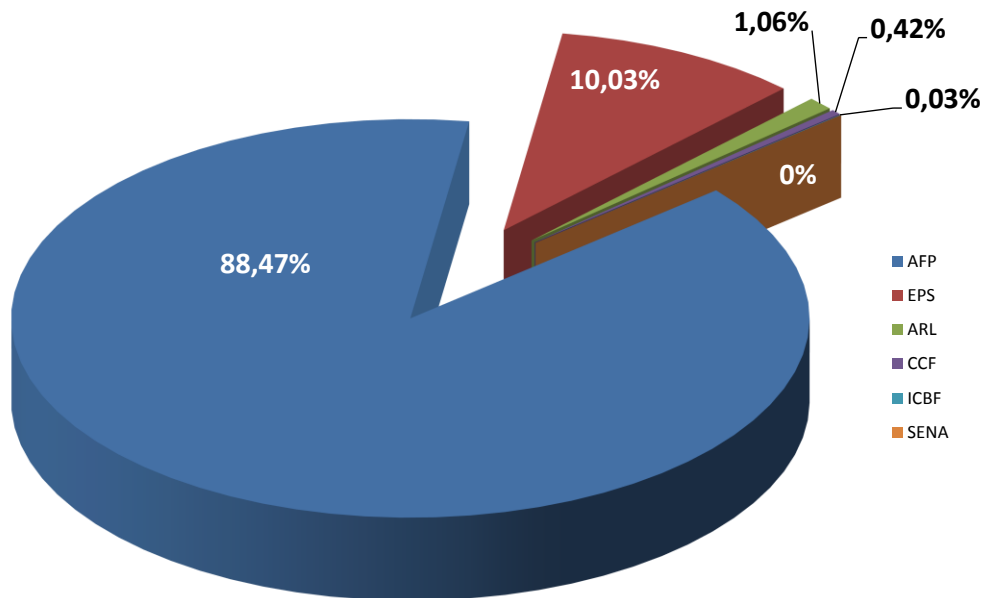


Fuente: Reportes de cartera suministrados por 79 administradoras del SPS consolidado por la Unidad - No incluye información de la administradora Red Salud EPS en Liquidación, CCF Comfamiliar Cartagena y Seguros Aurora.

El 90,14% del total de la cartera reportada por las administradoras indica última acción de cobro “Ninguna”, identificada en un 90% (37 billones de pesos) por Colpensiones y un 8%, es decir \$3.6 billones de pesos, por el Subsistema de Pensiones.

Como segundo escenario se evidencia la acción de cobro “Cobro Persuasivo” el cual representa el 5,52% del total de la cartera. El 88,47% del persuasivo fue llevado a cabo por el Subsistema de Pensiones y un 10% en el subsistema de Salud.

Gráfico 3. Acción Cobro Persuasivo (Junio - 2014)



Fuente: Reportes de cartera suministrados por 79 administradoras del SPS consolidado por la Unidad - No incluye información de la administradora Red Salud EPS en Liquidación, CCF Comfamiliar Cartagena y Seguros Aurora.

El 1,79% de la cartera fue reportado con aviso de incumplimiento, donde el 78% corresponde al subsistema Salud, el 8% a las CCF, 6% para ARL, 6% para AFP, 0,7% para el ICBF y un 0,1% para el SENA.

En cobro Judicial/Coactivo encontramos el 1,21% del total de la cartera, esta acción se encuentra principalmente en los subsistemas de pensiones con el 81%, 9% en el ICBF, 6% en las CCF y un 3% en las EPS.

El 1,16% del total de la cartera se encuentra con acción de cobro “Cobro anterior al título” donde el 80% corresponde a las AFP, un 12% a las EPS, 6% a las ARL, 1,1% a las CCF y un 0,07% al ICBF.